

GAMA ELÉCTRICA

 **JCB**

100 % eléctricas.
Cero emisiones.



 **E-TECH**

100 % ELÉCTRICAS.

Lanzadas en 2019, estas innovadoras máquinas JCB son 100 % eléctricas, con cero emisiones y ningún tipo de pérdida de rendimiento.

JCB E-TECH



CERO EMISIONES



CARGA RÁPIDA



BAJO RUIDO



UN DÍA ENTERO DE TRABAJO




100 % DE OPORTUNIDADES

Únase a los líderes en innovación eléctrica en nuestro camino hacia un futuro más sostenible. Con la mayor gama de máquinas eléctricas del mercado, puede confiar en la experiencia de JCB.



MINIEXCAVADORA 19C-IE

La 19C-IE es una miniexcavadora potente y silenciosa capaz de trabajar todo un día. Con la misma potencia que el modelo diésel, la 19C-IE hace todo lo que se le pida.



MÁS POR MENOS

La 19C-IE cuenta con baterías que no necesitan mantenimiento, únicamente requiere unas comprobaciones diarias mínimas y necesita menos servicio, lo que ahorra dinero y tiempo a su negocio.

DÚMPER DE OBRA ITE Y 3TE

El ITE y el 3TE trabajan a la perfección con la excavadora 19C-IE en interiores y zonas en las que no se permite hacer demasiado ruido sin necesidad de costosos sistemas de extracción de humos.

JCB E-TECH



1625 - 2290 kg
PESO OPERATIVO

1000 - 3000 kg
CARGA ÚTIL

2,71 - 4,56 m
RADIO DE GIRO



VERSATILIDAD DEFINITIVA

Hecho para las obras más duras, su cuba de vuelco alto permite al ITE descargar material en contenedores grandes, y gracias a su diseño compacto puede trabajar en áreas de dimensiones reducidas.



MANIPULADORA TELESCÓPICA 525-60E

La 525-60E es la máquina perfecta para las obras urbanas en áreas con espacio reducido. Con la carga adecuada, esta manipuladora compacta puede trabajar todo el día.

JCB E-TECH



2500 kg

CAP. ELEVACIÓN
MÁX.

6 m

ALTURA DE
ELEVACIÓN

720 kg

CAP. ELEVACIÓN
A ALCANCE



TRABAJO MÁS SEGURO

El Control de Carga Adaptable impide el vuelco de cargas pesadas y su bajo nivel de ruido permite trabajar de manera segura y eficiente entre ganado o viandantes.

CARGADORA DE RUEDAS 403E

La 403E genera menos ruido, menos vibraciones y menos contaminación. Si a esto le sumamos su tamaño compacto, la 403E es perfecta para trabajar en interiores, áreas subterráneas u otros espacios cerrados.

JCB E-TECH



2729 kg
PESO
OPERATIVO

640 kg
CARGA
ÚTIL

0,5 m³
TAMAÑO DE
LA CUCHARA



MENOS RUIDO

Como la 403E es eléctrica, notará mucho menos ruido al trabajar. Esto permite a los operadores comunicarse con las personas que tienen alrededor y el uso de la máquina en entornos donde el ruido puede ser un problema.



POWERPACK 1.25QE, 1.50QE, 3.50QE, 3.75QE, 3.100QE

Los powerpacks de JCB ofrecen el máximo de energía en el formato más pequeño, por lo que son la solución ideal para lugares en los que el espacio es vital.

JCB E-TECH



230 - 400 V
SALIDA MONOFÁSICA

23/104 kWh
CAPACIDAD

8 - 36 kW
POTENCIA



CERO RUIDO

Además de generar cero emisiones, los powerpacks ofrecen energía de manera silenciosa en cualquier momento, por lo que pueden utilizarse sin problemas en interiores y subterráneos.

DÚMPSTER HTD-5E

El dúmpster HTD-5E es la solución ideal para trabajar tanto en interiores como exteriores y está diseñado para permitirle ahorrar tiempo, energía y dinero.

JCB E-TECH



1225 kg


PESO OPERATIVO

1,45 m

ALTURA DE VUELCO

500 kg

CAP. DE CARGA



DOBLE USO

El operador puede utilizar el HTD-5E tanto andando como montado, lo que facilita el movimiento de materiales en diferentes aplicaciones.



TELETRUK 30-19E Y 35-22E

Con un alcance delantero que mejora en hasta un 20 % la productividad, la gama de Teletrucks eléctricas de JCB está diseñada para aprovechar al máximo su tiempo y su espacio.

JCB E-TECH



3000 / 3500 kg
CAP. ELEVACIÓN
MÁX.

4 m
ALTURA DE
ELEVACIÓN

1900 / 2200 kg
CAP. ELEVACIÓN
2 M ALCANCE




TRABAJE EN CUALQUIER PARTE

Con cero emisiones y un bajo nivel de ruido, las Teletrucks eléctricas son ideales para trabajar las 24 horas en entornos urbanos y lugares en los que no se puede hacer ruido.

PLATAFORMAS DE ACCESO

Con la certificación EN280, la gama de plataformas eléctricas de JCB satisface las necesidades de las empresas de alquiler de todo el mundo con los más altos estándares.



CONTROL TOTAL

Los controles de elevación y conducción proporcionales permiten unos movimientos precisos.



CARGADOR RÁPIDO UNIVERSAL

Una solución de carga portátil e independiente con argolla de elevación incorporada para facilitar su transporte.



100 % PRÁCTICO

Elimina la necesidad de contar con diferentes soluciones de carga y es ideal para clientes con cargas de trabajo exigentes.

SOLUCIONES DE CARGA

Las máquinas JCB E-Tech cuentan con diferentes cables de carga para adaptarse a su aplicación.

JCB E-TECH



VARIEDAD DE SOLUCIONES

Soluciones de carga monofásicas y trifásicas, incluyendo opciones de carga estándar y rápida.

JCB LIVELINK

JCB LiveLink viene de serie en todas las máquinas eléctricas, para proteger su inversión con toda la información que necesite, cuando la necesite.



INCLUIDO DE SERIE

DAILY CHECKS

COOLANT LEVEL	<input checked="" type="checkbox"/>	<input checked="" type="checkbox"/>
WASHER BOTTLE	<input checked="" type="checkbox"/>	<input checked="" type="checkbox"/>
BRAKE RESERVOIR	<input checked="" type="checkbox"/>	<input checked="" type="checkbox"/>
FUEL	<input checked="" type="checkbox"/>	<input checked="" type="checkbox"/>
DEF	<input checked="" type="checkbox"/>	<input checked="" type="checkbox"/>
BODYWORK & GLAZING	<input checked="" type="checkbox"/>	<input checked="" type="checkbox"/>
TIRE TRACKS COND.	<input checked="" type="checkbox"/>	<input checked="" type="checkbox"/>



LWE-1209-2108
001238763

2 Health 1 Failed check



HEALTH ALERTS ACTIONS

HEALTH ALERTS

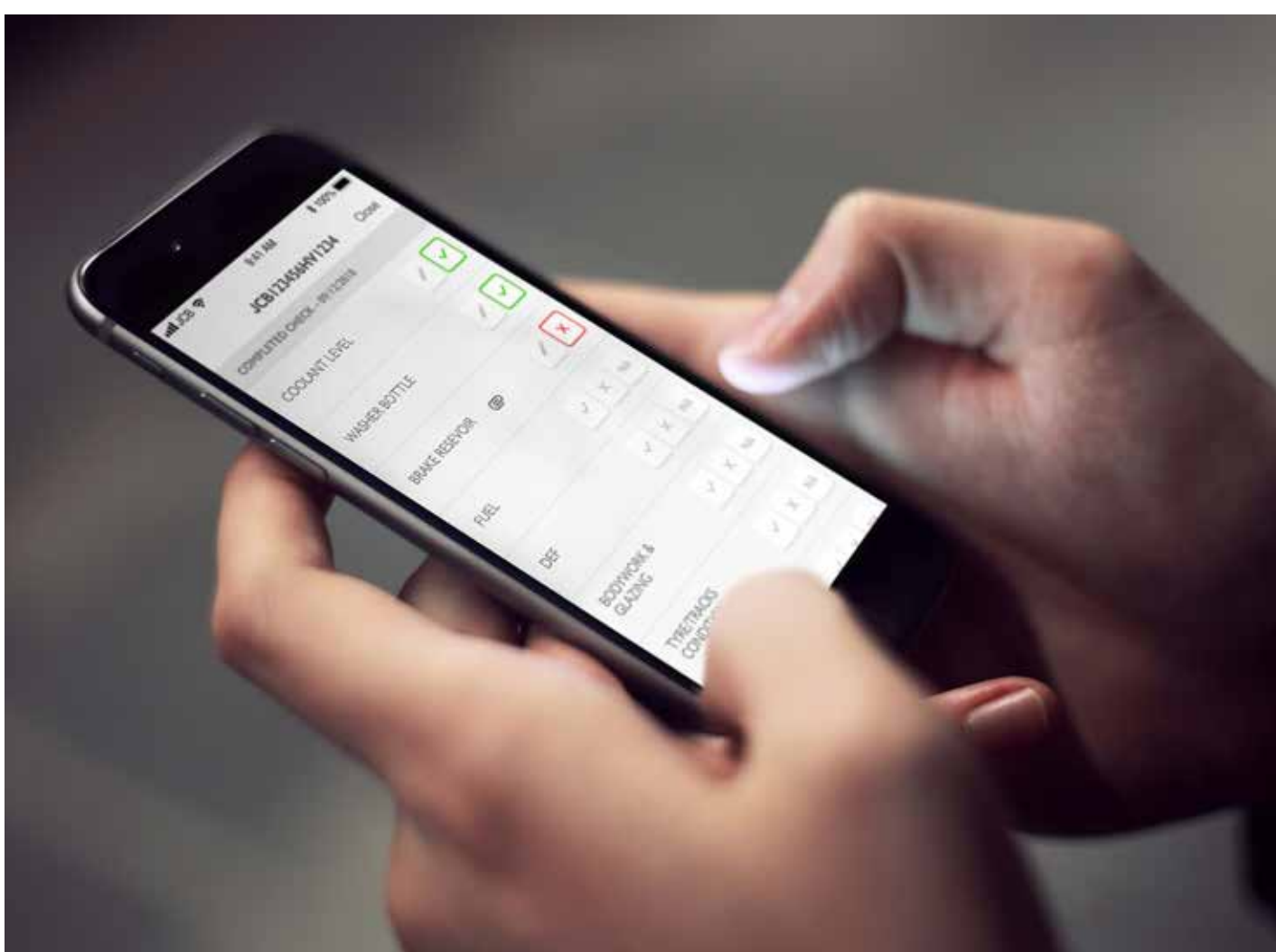
34
Actions

TAKE ACTION

- PG24908 - Wear in fuel detector 08.03.50
- GN071 - Rear PTO shaft sensor 08.03.50
- GN092 - Coolant reach warning 08.03.50


Thank you, your check is being saved


Sending completed report to the LiveLink Portal



TOTAL PRECISIÓN

Las alertas de servicio mejoran la planificación del mantenimiento y el control preciso de las horas de trabajo le ayuda a gestionar su negocio de alquiler.





100 % eléctricas. Cero emisiones.

MÁS INFORMACIÓN



COMPRAR ONLINE



JCB E-TECH



www.jcb.com